



HOFU SHINKIN BANK

DISCLOSURE 2008.9



経営理念

防府信用金庫は、地域金融機関として、中小企業の発展と豊かな生活づくりに貢献し、地域社会の繁栄に奉仕する。

経営方針

1. 健全経営をモットーとする信用金庫
2. 地元と共に栄える信用金庫
3. 信頼され愛される信用金庫
4. 感謝と奉仕を旨とする信用金庫

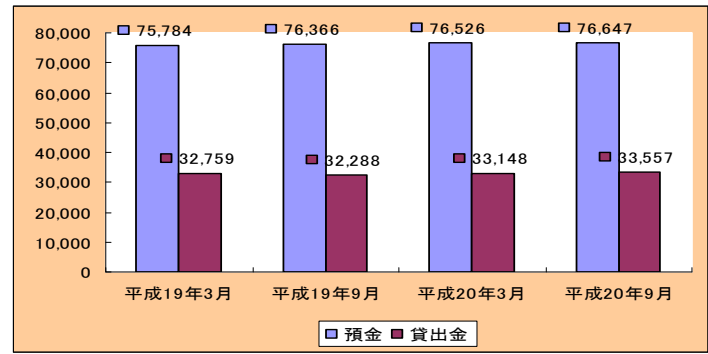


防府信用金庫

預金・貸出金の状況

(単位：百万円)

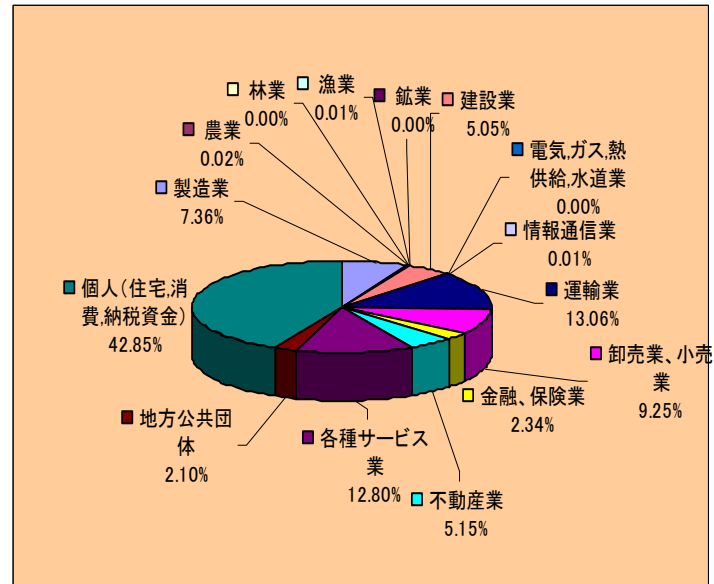
区分	平成19年3月	平成19年9月	平成20年3月	平成20年9月
預金	75,784	76,366	76,526	76,647
貸出金	32,759	32,288	33,148	33,557



貸出金の内訳

(単位：百万円)

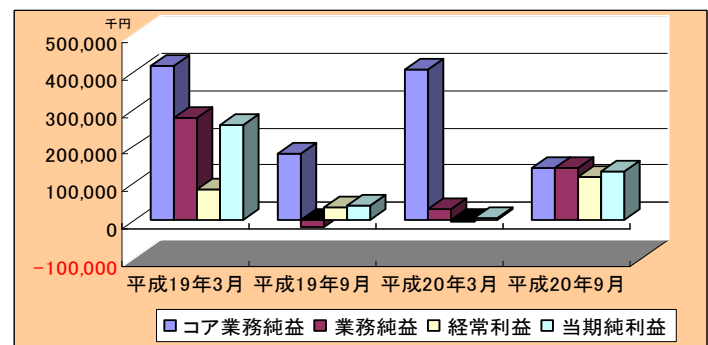
区分	平成19年3月	平成19年9月	平成20年3月	平成20年9月
製造業	2,819	2,891	2,956	2,469
農業	11	10	9	8
林業	—	—	—	—
漁業	4	3	4	5
鉱業	—	—	—	—
建設業	1,861	1,849	1,816	1,693
電気、ガス、熱供給、水道業	—	—	—	—
情報通信業	7	8	2	2
運輸業	5,928	5,229	4,764	4,382
卸売業、小売業	3,229	3,067	3,083	3,102
金融、保険業	631	626	592	786
不動産業	1,434	1,274	1,635	1,728
サービス業	3,464	3,579	4,034	4,295
地方公共団体	530	531	681	704
個人(住宅消費、納税資金)	12,836	13,216	13,566	14,378
合計	32,759	32,288	33,148	33,557



損益の状況

(単位：千円)

区分	平成19年3月	平成19年9月	平成20年3月	平成20年9月
コア業務純益	416,568	179,014	409,881	143,513
業務純益	275,391	△16,157	30,816	141,814
経常利益(又は経常損失)	83,172	36,492	△818	116,987
当期純利益(又は当期純損失)	256,271	41,176	7,320	131,823



有価証券の時価情報

☆満期保有目的

(単位：百万円)

区分	平成20年3月末				平成20年9月末			
	帳簿価額	含み損益	うち益	うち損	帳簿価額	含み損益	うち益	うち損
満期保有目的の債券	3,200	△301	0	301	3,500	△354	0	355
子会社・関連会社株式	—	—	—	—	—	—	—	—

(注) 1. 平成20年9月末の「評価差額」及び「含み損益」は、平成20年9月末時点の帳簿価額(償却原価法適用後、減損処理後)と時価との差額を計上しております。

2. 有価証券の他、譲渡性預け金、コマーシャルペーパー、及び貸付信託受益権等も含めております。

☆その他保有目的

(単位：百万円)

区分	平成20年3月末				平成20年9月末				
	時価	評価差額	うち益	うち損	時価	評価差額	うち益	うち損	
その他有価証券	19,560	△240	222	463	19,456	△592	139	732	
株式	69	0	2	3	75	5	5	—	
	債券	13,400	132	191	58	13,852	21	110	89
	その他	6,091	△372	28	401	5,528	△619	24	643

(注) 「その他」には「投資信託」及び「外国証券」の合計額を計上しております。

金融再生法開示債権の状況について

(平成20年9月末)

(単位：百万円、%)

区 分	開示残高 (a)	保全額 (b)	担保保証等 による回収 見込額 (c)	貸倒引当金 (d)	保全率 (b)/(a)	引当率 (d)/(a-c)
金融再生法上の不良債権	4,025	2,870	1,689	1,180	71.29	50.52
破産更生債権及びこれらに準ずる債権	463	463	308	155	100.00	100.00
危険債権	1,584	1,502	869	633	94.83	88.55
要管理債権	1,977	904	512	391	45.70	26.74
正常債権	29,734					
合計	33,760					

(注) 上記の平成20年9月末の計数は、「金融機能の再生のための緊急措置に関する法律施行規則」第4条に規定する各債権の категорияにより分類しておりますが、集計方法については以下の点につき年度末に開示する計数とは異なります。

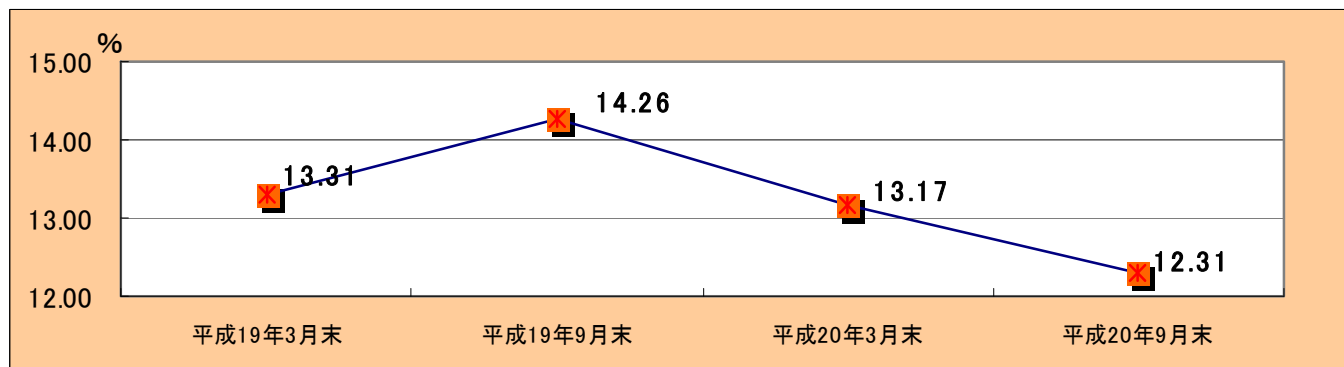
- 平成20年9月末の「破産更生債権及びこれらに準ずる債権」及び「危険債権」の金額は、同年3月末時点の債務者区分に同年4月から9月末までに倒産、債務整理・手形不渡事故等の客観的な事実が生じた債務者について、当金庫の定める自己査定基準に基づき債務者区分の見直しを行い、変更後の債務者区分によって9月末現在の債権額で開示しております。
よって、平成20年9月末については、半期中の償却・引当見込額、回収・および担保見込額の変動はすべて反映し開示しております。
なお、「破産更生債権及びこれらに準ずる債権」・「危険債権」と認められる金額のうち無価値と認められる部分については個別に貸倒引当金で対応しております。
- 平成20年9月末の「要管理債権」の金額は、同年3月末時点における「要管理債権」を前提として、平成20年4月から9月末までの回収額を減算しております。
- 開示残高には、貸出金以外にその他資産中の未収利息及び仮払金、債務保証見返などを含んでおります。

自己資本比率について

自己資本比率とは、貸し倒れ等損失の発生するリスクのある資産の総額に対する自己資本の割合として算出されます。金融機関の健全性・安全性といった基礎体力を見るうえで、代表的かつ重要な指標となっています。

当金庫の平成20年9月の単体自己資本比率は**12.31%**で大蔵省告示によって定められた国内基準の4%を大きく上回り、経営の安全性は十分に確保されています。

	平成19年3月末	平成19年9月末	平成20年3月末	平成20年9月末
単体自己資本比率	13.31%	14.26%	13.17%	12.31%



金融商品販売法に基づく勧誘方針について

- ① 当金庫は、お客様の知識、経験、財産の状況及び当該金融商品の販売に係る契約を締結する目的に照らして、適正な情報の提供と商品説明をいたします。
- ② 金融商品の選択・購入は、お客様ご自身の判断によってお決めいただきます。その際、当金庫は、お客様に適正な判断をしていただくため、当該金融商品の重要事項について説明いたします。
- ③ 当金庫は、誠実・公正な勧誘を心掛け、お客様に対し事実と異なる説明をしたり、誤解を招くことのないよう、研修を通じて役職員の知識の向上に努めます。
- ④ 当金庫は、お客様にとって不都合な時間帯や迷惑な場所での勧誘は行いません。
- ⑤ 金融商品の販売等に係る勧誘について、ご意見やお気づきの点がございましたら、窓口までお問い合わせください。

反社会的勢力に対する方針について

当金庫は、社会の秩序や安全に脅威を与える反社会的勢力の介入に毅然として立ち向かい、断固排除するとともに、金融機関としての社会的責任と公共的使命を果たし、会員、顧客及び地域社会から信頼される公正で健全な金庫を目指します。

社会貢献活動（平成20年4月から9月末まで）

当金庫では、地域のための協同組織金融機関として、良質なサービスの提供だけでなく、地域の文化や経済の発展に少しでも貢献したいと考え、地域のお祭りのお手伝い、ボランティア活動や各種イベントへの参加等により、皆様とのふれあいを大切にしながら地域のお役に立つべく、積極的な活動を展開しております。



4月、9月 献血活動

6月15日 信用金庫の日

7月 防府まつり総踊り大会

9月 市へ教育教材を提供

店舗一覧

本部	防府市天神1丁目12-18	TEL 0835-23-2323
本店	〃	TEL 0835-23-2329
宮市支店	防府市宮市町3-6	TEL 0835-23-2334
三田尻支店	防府市三田尻2-4-4	TEL 0835-23-2335
中関支店	防府市大字田島878-3	TEL 0835-23-2336
問屋口支店	防府市大字新田1773-3	TEL 0835-23-2337
駅前支店	防府市八王子1-1-6	TEL 0835-23-2338
牟礼支店	防府市牟礼今宿2-13-1	TEL 0835-23-2341
華城支店	防府市西仁井令2-11-5	TEL 0835-23-2301
大道支店	防府市大字台道3535-1	TEL 0835-32-2221



発行 防府信用金庫
〒747-0034 防府市天神1丁目12番18号
TEL 0835-23-2323 FAX 0835-23-2327
メール hoshin@poem.ocn.ne.jp
URL http://hofu-shinkin.co.jp
編集 総務部 総務課